

- Хороший отвод тепла
- Круглое сечение светильника
- Возможность плавной регулировки угла освещения
- Широкий выбор аксессуаров

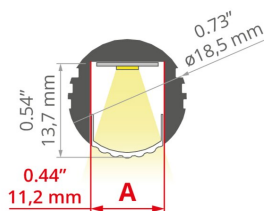
ЗАЯВКА

- основное и декоративное освещение

СБОРКА

- подвешивается и крепится к поверхности с помощью специальных принадлежностей
- Легкая сборка и разборка "в один клик"

ТЕХНИЧЕСКИЙ ЧЕРТЕЖ





ТЕХНИЧЕСКАЯ СПЕЦИФИКАЦИЯ

Материал	алюминий
Цвет	■ серебряный ■ анодированный
Possible fixture IP	20, 67
Possible fixture shapes	linear
Сечение профиля	круглый
Ширина	18.5 мм
Высота	15.8 мм
Ширина приклеивания светодиодов A	11.2 мм
Количество светодиодных лент A (шириной 8 мм)	1
Регулировка угла освещения до	360
С возможностью получения линии света	да
Возможность изгиба	да
Минимальный внешний радиус	200 мм
Минимальный внутренний радиус	400 мм








Длина	Ref
1000 мм	B3777ANODA_1
2005 мм	B3777ANODA_2
3010 мм	B3777ANODA_3

Тип здания	Коммерческий объект, Хорека объект, Торговый объект, жилой объект, Культурно-развлекательный объект, Наружное освещение
Пространство	кухня, ванная комната, мебель, освещение стены, фасадное освещение
Легкая сборка и разборка "в один клик"	да
Вывод кабеля через торцевую заглушку	да
Ввод кабеля снизу	да

SAMPLE PROJECTS








СОПУТСТВУЮЩИЕ АКСЕССУАРЫ > РАССЕЙВАТЕЛИ


ИМЯ	МАТЕРИАЛ	ПРОНИЦАЕМОСТЬ	ЦВЕТ	REF.
KA		PC	<input type="checkbox"/> молочный цвет	B17035M 17035
			<input checked="" type="checkbox"/> прозрачный	B17035T 17036
KA-PRO		PC	<input type="checkbox"/> молочный цвет	B17064M 17064
			<input checked="" type="checkbox"/> прозрачный	B17064T 17065
HS		PC	<input type="checkbox"/> молочный цвет	B17208M 1369
			<input checked="" type="checkbox"/> прозрачный	B17208T 1370
KA-COM		PVC	<input type="checkbox"/> молочный цвет	B17179M 17179
			<input checked="" type="checkbox"/> прозрачный	B17179T 17180
LIGER		PC	<input type="checkbox"/> молочный цвет	B17037M 17037
			<input checked="" type="checkbox"/> чернить	B17037C 17040
PDS-LUK		PC	<input type="checkbox"/> молочный цвет	B17076M 17076
LENSO		PC	<input checked="" type="checkbox"/> прозрачный	B17112T 17112

НОВЫЙ


СОПУТСТВУЮЩИЕ АКСЕССУАРЫ > ЗАГЛУШКИ

ИМЯ	МАТЕРИАЛ	ЦВЕТ	REF.
PDS-O		<input checked="" type="checkbox"/> серый	1435
		<input checked="" type="checkbox"/> металлизированный	42615
PDS-O-LUK		<input checked="" type="checkbox"/> серый	42621
PDS-O-MW		<input checked="" type="checkbox"/> серый	C20104C02 00028
PDS-O-OTW		<input checked="" type="checkbox"/> серый	C20128C02TW 1441
PDS-O-OTW-MW		<input checked="" type="checkbox"/> серый	C20104C02TW 00029

СОПУТСТВУЮЩИЕ АКСЕССУАРЫ > RELATED LED




K-1210-12V
K-1210-12
Ref. arch K-1210-12V



K-1275-12V
K-1275-12
Ref. arch K-1275-12V



WP-K-1220-12V
KWP-1220-12
Ref. arch WP-K-1220-12V



WP-K-1275-12V
KWP-1275-12
Ref. arch WP-K-1275-12V



WP-K-1220-IP65-12V
_błąd
Ref. arch WP-K-1220-IP65-12V



K-1275-RGB-12V
K-RGB-1275-12
Ref. arch K-1275-RGB-12V

СОПУТСТВУЮЩИЕ АКСЕССУАРЫ > RELATED LED > CRI 95+




WP-K-CR-1210-24V
KWP-CR-1210-24
Ref. arch WP-K-CR-1210-24V



WP-K-CR-1220-24V
KWP-CR-1220-24
Ref. arch WP-K-CR-1220-24V




WP-K-CR-1275-24V
KWP-CR-1275-24
Ref. arch WP-K-CR-1275-24V




K-CR-1210-24V
K-CR-1210-24
Ref. arch K-CR-1210-24V




K-CR-1220-24V
K-CR-1220-24
Ref. arch K-CR-1220-24V



K-CR-1275-24V
K-CR-1275-24
Ref. arch K-CR-1275-24V



K-CR-1820-HD-24V
K-CRHD-1820-24
Ref. arch K-CR-1820-HD-24V




K-CR-1910-HD-24V
K-CRHD-1910-24
Ref. arch K-CR-1910-HD-24V

СОПУТСТВУЮЩИЕ АКСЕССУАРЫ > RELATED LED > RGB / RGB-W / RGB-CTT



K-1530-RGB+W-24V
K-RGBW-1530-24
Ref. arch K-1530-RGB+W-24V



K-1920-120-RGB-24V
K-RGB-1920-120-24
Ref. arch K-1920-120-RGB-24V



WP-K-1920-120-RGB-24V
KWP-1920-120-RGB-24
Ref. arch WP-K-1920-120-RGB-24V

СОПУТСТВУЮЩИЕ АКСЕССУАРЫ > RELATED LED > БЕЛЫЙ МОНО



WP-K-1640-HD-IP65-24V
KWP-GHD-1640-24
Ref. arch WP-K-1640-HD-IP65-24V




WP-K-1910-HD-IP65-24V
KWP-GHD-1910-24
Ref. arch WP-K-1910HDIP6524V




WP-K-1220-IP65-24V
KWP-1220-IP65-24
Ref. arch WP-K-1220-IP65-24V

СОПУТСТВУЮЩИЕ АКСЕССУАРЫ > RELATED LED > ВЫСОКАЯ СВЕТООТДАЧА



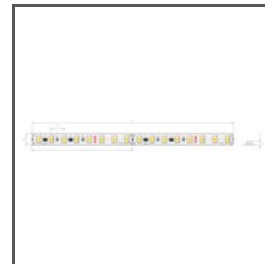
K-HE-0480-HD-24V
K-HEHD-0480-24
Ref. arch K-HE-0480-HD-24V



K-HE-0960-HD-24V
K-HEHD-0960-24
Ref. arch K-HE-0960-HD-24V



K-HE-1440-HD-24V
K-HEHD-1440-24
Ref. arch K-HE-1440-HD-24V



K-HE-1920-HD-24V
K-HEHD-1920-24
Ref. arch K-HE-1920-HD-24V

СОПУТСТВУЮЩИЕ АКСЕССУАРЫ > ДРУГИЕ АКСЕССУАРЫ > КОМПЛЕКТЫ ПОДВЕСКИ И КРЕПЛЕНИЯ




КОМПЛЕКТ КРЕПЛЕНИЙ
M3
C28182N00
Ref. arch 42303



КОМПЛЕКТ КРЕПЛЕНИЙ
M4
C28180N00
Ref. arch 42301




КОМПЛЕКТ КРЕПЛЕНИЙ
M5
C28181N00
Ref. arch 42302



КОМПЛЕКТ КРЕПЛЕНИЙ
W8
C28206N00
Ref. arch 42606



КОМПЛЕКТ КРЕПЛЕНИЙ
W9
C28207N00
Ref. arch 42607



КОМПЛЕКТ КРЕПЛЕНИЙ

W10
C28208N00
Ref. arch 42608



КОМПЛЕКТ КРЕПЛЕНИЙ

RG-1
C28230P00, C28230P01,
C28230L10, C28230L07
Ref. arch 42647NI, 42647GSS,
42647L9010, 42647L9005

СОПУТСТВУЮЩИЕ АКСЕССУАРЫ > ДРУГИЕ АКСЕССУАРЫ > КРЕПЕЖНЫЕ ЭЛЕМЕНТЫ



КРЕПЕЖНЫЙ ЭЛЕМЕНТ

PL-PDM
C24041C02
Ref. arch 24041



КРЕПЕЖНЫЙ ЭЛЕМЕНТ

PDS-STN
C24190N00
Ref. arch 24190



КРЕПЕЖНЫЙ ЭЛЕМЕНТ

REG-PD-UV
C28055C02
Ref. arch 24270



КРЕПЕЖНЫЙ ЭЛЕМЕНТ

PDS
C24189C02, C24223C10
Ref. arch 24189, 24223



КРЕПЕЖНЫЙ ЭЛЕМЕНТ

PDS-STN-90G
C24370N00, C24370L07,
C24370L10
Ref. arch 24370, 24370RAL9005,
24370RAL9010



КРЕПЕЖНЫЙ ЭЛЕМЕНТ

PDS-STN-90D
C24367N00, C24367L07,
C24367L10
Ref. arch 24367, 24367RAL9005,
24367RAL9010



КРЕПЕЖНЫЙ ЭЛЕМЕНТ

PDS-STN-ALFA
C28060N00
Ref. arch 24426



КРЕПЕЖНЫЙ ЭЛЕМЕНТ

PDS-STN-45D
C24456N00
Ref. arch 24456



КРЕПЕЖНЫЙ ЭЛЕМЕНТ

PDS-STN-60D
C24457N00
Ref. arch 24457



КОМПЛЕКТ КРЕПЛЕНИЙ

PLD-20
C28061C00
Ref. arch 42141

СОПУТСТВУЮЩИЕ АКСЕССУАРЫ > ДРУГИЕ АКСЕССУАРЫ > ПОДВЕСКИ И ГОЛОВКИ ДЛЯ ТОКОПРОВОДЯЩИХ ПРОФИЛЕЙ



ГОЛОВКА

ZO
C28115N00
Ref. arch 42217



КРЕПЕЖНАЯ ВТУЛКА


DP-ZO-PDS-O
C28255N00
Ref. arch 00650

СОПУТСТВУЮЩИЕ АКСЕССУАРЫ > ДРУГИЕ АКСЕССУАРЫ > ПРОЧЕЕ



ВВОД
6,4x3
C42264C07
Ref. arch 42264

СОПУТСТВУЮЩИЕ АКСЕССУАРЫ > ДРУГИЕ АКСЕССУАРЫ > СОЕДИНИТЕЛИ



РАЗЪЕМ
PD-MICRO
C42150N00
Ref. arch 42150

СОПУТСТВУЮЩИЕ АКСЕССУАРЫ > ДРУГИЕ АКСЕССУАРЫ > СТАНДАРТНЫЕ ПОДВЕСЫ И ГОЛОВКИ ДЛЯ ПРОФИЛЕЙ



ГОЛОВКА
ST
C28114N00
Ref. arch 42216



КРЕПЕЖНАЯ ВТУЛКА
DP-PDS-O
C28254N00
Ref. arch 00648